



Manual Speedo Model 61

## **APRESENTAÇÃO**

Parabéns, você acaba de adquirir um legítimo Speedo Watches, um relógio esportivo com marca mundialmente reconhecida pela qualidade e confiabilidade.

Leia atentamente este manual que contém as informações fundamentais para o manuseio correto do seu Speedo e os cuidados necessários para com ele.

Central de Relacionamento com o Cliente: (31) 3516-7699



## **Orientações para uso e conservação de seu Speedo Watches:**

- 1- Limpe seu Speedo utilizando, apenas, um pano seco e macio. O uso de produtos químicos na limpeza pode deteriorar os componentes fabricados a base de polímeros (borracha e plásticos) e eletrônicos do relógio;
- 2- Evite utilizar seu Speedo nas proximidades de eletricidade estática e campos eletromagnéticos intensos, pois podem danificar componentes eletrônicos do circuito;
- 3- Evite choques térmicos. Deixar o relógio exposto diretamente ao Sol ou em locais quentes, por um longo período, pode provocar dilatação de juntas. Quando muito aquecido, pode permitir a entrada de umidade, caso seja colocado em contato com a água. Neste caso, coloque-o na sombra e em local arejado para voltar à temperatura ambiente;

4- Caso apresente sinais de umidade interna, leve-o imediatamente à Assistência Técnica autorizada mais próxima (ou revendedor). A umidade pode oxidar peças metálicas ou danificar componentes eletrônicos do relógio;

5- Não tente desmontar o relógio ou remover a tampa traseira;

6- Seu Speedo foi projetado para o uso rotineiro e esportivo. Entretanto aconselhamos que retire seu relógio quando for desenvolver práticas esportivas de contato físico ou atividades que possam provocar choques mecânicos;

7- Se for ficar um longo período sem utilizar seu relógio, mantenha-o com a coroa puxada, aumentando com isso a durabilidade da bateria.

**Apenas para relógios com 5 ATM ou mais:**

8- Confira se a coroa está apertada antes de colocar o relógio em contato com a água;

9- Não pressione qualquer botão do relógio quando este estiver em

contato direto com água;

10- Após utilizar em banhos de mar ou piscina, lave seu Speedo em água corrente para reduzir os impactos nocivos da água salgada ou tratada quimicamente.

**Informações fundamentais sobre a impermeabilidade (resistência a umidade):**

Para identificar o quanto seu Speedo é resistente à água verifique, no fundo, a existência da inscrição “Water Resistant”.

Os relógios resistentes à água possuem classes diferenciadas de proteção à umidade, normalmente expressas em ATM ou m (1 ATM = 10m). A indicação de 3 ATM, 5 ATM, ou 10 ATM no fundo do relógio significa que passou por testes de impermeabilidade proporcionais a pressão manométrica equivalente a esta indicação, tendo sido aprovado no teste. O uso de relógios de uma classe em uma situação mais exigente irá provocar danos irreversíveis ao produto.

As classes normalmente empregadas para relógios resistentes à água são:

3 ATM – Permite contato rápido e eventual com a água (por exemplo lavar o rosto ou as mãos);
























5 ATM – Permite uso durante o banho ou atividades de natação ou hidroginástica;

10 ATM – Permite uso durante mergulho em baixa profundidade (normalmente sem equipamento);

15 ATM ou mais – Permite uso durante mergulho em média profundidade (normalmente com equipamento).

**IMPORTANTE:** Mesmo produtos que possuam estas classes de resistência devem ser utilizados em contato com água somente em situações eventuais, pois ao longo do tempo e devido ao uso contínuo, os componentes em borracha podem ressecar, permitindo a entrada de umidade e danificando o relógio.

## TABELA DE RESISTÊNCIA

Capacidade de resistência à pressão da água						
3ATM (30 Metros)			-	-	-	-
5ATM (50 Metros)					-	-
10ATM (100 Metros)						-
20ATM (200 Metros)						

## **FUNCIONALIDADES - MODELOS 65010 / 65011**

### **Modo de Hora Atual**

- Hora, minuto e segundo – formato 12h
- Mês, dia

### **Botões de acesso**

**A** – MODE / Modo

**B** – SET / Ajustes

DUAL



MODE

ST-STP

SET

## **Modo de Hora Atual**

### **Ajuste**

- No Modo de Hora Atual, pressione o botão B – SET por 2 (duas) vezes e, em seguida, os dígitos que indicam o mês irão aparecer isolados no visor. Pressione o botão A – MODE para ajustar e alterne pelo botão B – SET, na seguinte sequência: mês – dia – hora – minuto.
- Quando todos os ajustes estiverem completos, pressione o botão B – SET para finalizar.

## Visualização

- No Modo de Hora Atual, pressione o botão A – MODE para visualizar a data. Após 2 segundos, o visor retornará para o Modo de Hora Atual. Para visualizar os segundos, pressione 2 (duas) vezes o botão A – MODE. Para retornar ao Modo de Hora Atual, pressione novamente o botão A – MODE.

## **FUNCIONALIDADES – MODELOS 76002 / 76003**

### **Modo de Hora Atual**

- Hora e minuto – formato 12/24h – display em LED
- Mês, dia

### **Botões de acesso**

**A** – MODE / Modo

**B** – SET / Ajustes

DUAL



MODE

ST-STP

SET

## **Modo de Hora Atual**


### **Informações**

- Os relógios que utilizam a tecnologia LED mantêm seu display desligado para prolongar a vida útil da bateria. É necessário acionar o visor para exibir a animação, as horas e a data em LED.

### **Ajuste - Hora**

- Pressione o botão A – MODE para acionar a animação e a visualização das horas. Em seguida, pressione e segure o botão B – SET e a inscrição 12h ou 24h irá piscar no visor. Selecione a opção desejada pressionando o botão A.

\*No formato 12h, um ponto ao lado dos dígitos da hora indicará PM.

- 
- Continue os ajustes pressionando o botão B – SET, até os dígitos das horas piscarem. Utilize o botão A – MODE para ajustes. Repita o processo para o ajuste dos minutos.
  - Quando os ajustes estiverem completos, pressione o botão B – SET para finalizar.

### **Ajuste - Data**

- Pressione o botão A – MODE por 2 (duas) vezes para acionar a animação e a visualização da data. Em seguida, pressione e segure o botão B – SET e a os dígitos que indicam o dia irão piscar no visor. Realize os ajustes pressionando o botão A. Repita o processo para o ajuste do mês.
- Quando os ajustes estiverem completos, pressione o botão B – SET para finalizar.

## **Visualização**

- Pressione o botão A – MODE para acionar o visor, que apresentará uma animação e, em seguida as horas. Para visualizar a data, pressione o botão A – MODE por 2 (duas) vezes. Será exibida uma nova animação e, posteriormente, as horas.

\*A animação é visualizada por 2 segundos antes da exibição das horas e data. O visor desligará automaticamente após 8 segundos se nenhum botão for pressionado novamente.

## **ASSISTÊNCIA TÉCNICA**

**ALAGOAS** - Macéio - A.R. Comércio e Serviços Ltda  
Rua Parque Rodolfo Lins 212, Prado - Cep: 57020-260 (perto praça  
do pirulito)  
TEL/FAX: (82) 3326-1983 / (82) 8821-5952

**AMAPÁ** - Macapa - Marinezio Soares Santos ME  
Rua São José, 2188 Casa A - Centro - Cep: 68900-110  
TEL/FAX: (96) 3223-8410

**AMAZONAS** - Manaus - Seculus da Amazônia S/A  
Rua Voluntários da Pátria, 635 - São Jorge - Cep: 69030-520  
TEL/FAX: (92) 2121-7600 / (92) 3625-4825

**BAHIA** - Salvador - Relojoaria Lisboa

Av. Tancredo Neves, 274 - 3° andar - sl 315 - Bl. A (Centro Empresarial Iguatemi) - Cep: 41820-020      TEL/FAX: (71) 3450-4829

**CEARÁ** - Fortaleza - Edinaldo Moreira de Lima - ME

Rua Pedro Borges, 33 - sl. 1120 - Centro - Cep: 60055-110  
TEL/FAX: (85) 3454-2427 / (85) 32311635 / (85) 3086-6789

**DISTRITO FEDERAL** - Brasília - Oficina de Relógios

SDN Conjunto Nacional - 4° Andar - sl 4016 - Cep: 70077-900  
TEL/FAX: (61) 3226-1503

**ESPÍRITO SANTO** - Vitória - Carlos Alberto Chagas ME

Av. Jerônimo Monteiro, 490 - Ed. Ouro Verde - sl 113/114 - Centro  
Cep: 29010-004 TEL/FAX: (27) 3222-0465

**GOIÁS** - Goiânia - Central de Consertos de Rel. Ltda  
Rua Nove, 373 - Centro - Cep: 74013-040  
TEL/FAX: (62) 3212-1192 / (62) 3224-9896

**MARANHÃO** - São Luis - Feques Comércio e Rep. Ltda.  
Rua da Paz, 436 A - Centro - Cep: 65020-450  
TEL/FAX: (98) 3221-3246

**MINAS GERAIS** - Belo Horizonte - Seculus da Amazônia S/A  
Av. Amazonas, 115 - sl 503/505/507 - Centro - Cep: 30180-902  
TEL/FAX: (31) 3243-3574 / (31) 3243-3472

**MINAS GERAIS** - Juiz de Fora - Cruzeiro e Caruba Ltda.  
R. Marechal Deodoro, 420 - Galeria Itala - lj 18 - Centro - Cep: 36013-001  
TEL/FAX: (32) 3215-8937

**MATO GROSSO** - Cuiabá - Talita Joalheria  
Rua Cândido Mariano, 110 B - Centro - Cep: 78005-150  
TEL/FAX: (65) 3052-9780 / (65) 3052-9709

**PARÁ** - Belém - Venturieri Relógios Ltda.  
Travessa São Pedro, 446 - Batista Campos - Cep: 66023-570  
TEL/FAX: (91) 3224-5497 / (91) 3250-5988

**PERNAMBUCO** - Recife - Crase - Ass.de Serv. Esp. Ltda.  
Pça N. Sr<sup>a</sup> do Carmo, 30 - 4<sup>o</sup> andar - sl 401 - Ed. Igarassu - St<sup>o</sup>.  
Antônio - Cep: 50010-180 TEL/FAX: (81) 3224-6943 / (81) 3224-2075

**PIAUI** - Terezina - F.M.Santos - ME  
Rua Treze de Maio, 430 - Norte - Cep: 64.076-410  
TELFAX: (86) 3221-1126

**PARANÁ** - Curitiba - Aratec Assistência técnica de Rel.  
Rua XV de Novembro, 41 - 2º andar - sl 21 - Cep: 80020-310  
TELFAX: (41) 3232-2534 / (41) 3085-5534

**RIO DE JANEIRO** - Rio de Janeiro - Seculus da Amazônia S/A  
Av. Nilo Peçanha, 50 - sl 212 - Cep: 20020-100  
TEL/FAX: (21) 35129201/ 9202/ 9203

**RIO GRANDE DO NORTE** - Natal - Relojoaria Seiko Ltda.  
Rua João Pessoa, 219 - loja 07 - Ed.Sizal - Centro - Cep: 59025-500  
TEL/FAX: (84) 3222-4322

**RORAIMA** - Boa Vista - Relojoaria Oficina / Ewerton de Sousa - ME  
Av. Sebastião Diniz, 787 - Centro - Cep: 69301-041  
TEL/FAX: (95) 3224-1668 / (95) 3624-9611

**RIO GRANDE DO SUL** - Porto Alegre - Assistência Técnica Autorizada e Especializada de Relógios

R. dos Andrades, 1535 - sala 91 - Centro - CEP 90.020-011

- [www.mecaquartz.com.br](http://www.mecaquartz.com.br)

TEL/FAX: (51) 3224-3846 - (51) 3062-5646

**SANTA CATARINA** - Florianópolis - Relojoaria Remzetti

Av. Felipe Schmidt, 303 - sl 13 - Centro - Cep: 88010-001

TEL/FAX: (48) 3224-1437 / (48) 3328-7037

**SÃO PAULO** - São Paulo - Seculus da Amazônia S/A

Rua Barão de Itapetininga, 298, 5º andar - Bairro República

Cep: 01042-000

Telefones: (11) 3512-9200

e o o

t c h e s



SISTEMA DE QUALIDADE

**PRODUZIDO NO  
PÓLO INDUSTRIAL  
DE MANAUS**



CONHEÇA A AMAZÔNIA

*speedo*   
w a t c h e s

Desenvolvido e distribuído exclusivamente no Brasil por Seculus da Amazônia S.A.  
Avenida Afonso Pena, 3577, 4º andar | Mangabeiras | Cep: 30130-008 | Belo Horizonte | MG  
Fone: (31) 3516-7600

© 2007 SPEEDO. INC [www.speedowatches.com.br](http://www.speedowatches.com.br)